

L'ENTRETIEN DES CHAUSSURES

nst®



**POURQUOI ENTREtenir
SES CHAUSSURES?**



L'ENTRETIEN SERT À OPTIMISER LES PERFORMANCES
DE VOTRE ÉQUIPEMENT



IMPERMÉABILITÉ

L'EAU NE PEUT PAS ENTRER GRÂCE À LA MEMBRANE.



RESPIRABILITÉ

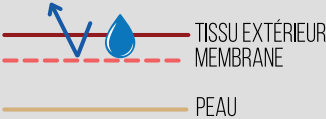
L'HUMIDITÉ LIÉE À LA TRANSPIRATION PEUT S'ÉCHAPPER.



DÉPERLANCE

UN TRAITEMENT DE SURFACE (DWR) EMPÊCHE L'EAU
D'IMBIBER LE TISSU.

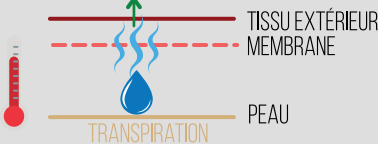
IMPERMÉABILITÉ



UNE MEMBRANE RESTE TOUJOURS IMPERMÉABLE,
C'EST UNE QUALITÉ INTRINSEQUE.

IMPERMÉABILITÉ

RESPIRABILITÉ




LA LESSIVE TECHNIQUE

NETTOIE ET DÉBOUCHE LES PORES ENCRASSÉS DE
LA MEMBRANE ET DU TISSU DE LA CHAUSSURE.

RESPIRABILITÉ

DÉPERLANCE



LE TRAITEMENT DÉPERLANT

RESTAURE LA DÉPERLANCE DE LA SURFACE EXTÉRIEURE
DU TISSU POUR PROTÉGER DE LA PLUIE ET DES TÂCHES.

DÉPERLANCE

SOCIÉTÉ N STEP
180 BOULEVARD DE CHARAVINES BÂTIMENT INOLAB ENTREPRISE
38500 VOIRON
CONTACT@NSTEP.FR - 04 58 89 02 00

FABRIQUÉ EN FRANCE

L'ENTRETIEN DES CHAUSSURES



COMMENT ENTREtenir SES CHAUSSURES?

ETAPE 1

JE NETTOIE MES CHAUSSURES



- 1) Eliminer le maximum de saleté à l'aide d'une brosse.
- 2) Verser un bouchon (10ml) dans un récipient et mélanger avec de l'eau (200ml).



- 3) Brosser pour éliminer toutes les saletés sur la chaussure.
- 4) Rincer pour enlever tous les résidus et laisser sécher.

ETAPE 2

J'IMPERMÉABILISE MES CHAUSSURES



- 1) Appliquer sur une chaussure propre ; retirer la poussière et la boue à l'aide d'un chiffon sec.
- 2) Pulvériser NST Proof à une distance de 15cm. Il faut que la chaussure soit complètement mouillée.



- 3) Essuyer le surplus du produit à l'aide d'un chiffon sec.
- 4) Laisser sécher dans un endroit sec, idéalement à côté d'une source de chaleur. 100% efficace après 6h.

ETAPE 3

JE DÉSODORISE MES CHAUSSURES



- 1) Enlever la semelle de la chaussure.
- 2) Pulvériser à l'intérieur de la chaussure et sur la semelle.



- 3) Remettre la semelle dans la chaussure. Laisser sécher à l'air libre, ou utiliser un séchoir.

Testé selon la norme
EN13697
Bactéricide = 5.min
Fongicide = 15.min

ETAPE 4

J'ENTRETIENS MES CHAUSSURES EN CUIR

Attention: Ne convient pas au nubuck.



Appliquer sur une chaussure propre, retirer la poussière et la boue à l'aide d'un chiffon sec.



Mettre une noisette de cirage sur un chiffon.



Lustrer la chaussure afin d'imprégner le cuir et utiliser une brosse de finition si nécessaire.



Laisser sécher dans un endroit sec à l'abri du froid.

Lessive



WASH

Imperméabilisant



PROOF

Désodorisant
Désinfectant



FRESH

Entretien du cuir



CIRAGE

SOCIÉTÉ N STEP
180 BOULEVARD DE CHARAVINES BÂTIMENT INOLAB ENTREPRISE
38500 VOIRON
CONTACT@NSTEP.FR - 04 58 89 02 00

FABRIQUÉ EN FRANCE