


L'ENTRETIEN DU TEXTILE TECHNIQUE



POURQUOI ENTREtenir SA MEMBRANE ?

(GORE-TEX, DRYVENT, DRYQ, NEOSHELL, SYMPATEX, MEMBRAN 115,...)



L'ENTRETIEN SERT À OPTIMISER LES PERFORMANCES DE VOS VÊTEMENTS!
UN VÊTEMENT MEMBRANÉ EST IMPER-RESPIRANT, C'EST À DIRE:



IMPERMÉABILITÉ

L'EAU NE PEUT PAS ENTRER GRÂCE À LA MEMBRANE.



RESPIRABILITÉ

L'HUMIDITÉ LIÉE À LA TRANSPIRATION PEUT S'ÉCHAPPER.



DÉPERLANCE

UN TRAITEMENT DE SURFACE (DWR) EMPÊCHE L'EAU D'IMBIBER LE TISSU.

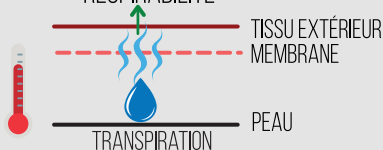
IMPERMÉABILITÉ



UNE MEMBRANE RESTE TOUJOURS IMPERMÉABLE,
C'EST UNE QUALITÉ INTRINSÈQUE.

IMPERMÉABILITÉ

RESPIRABILITÉ



LA LESSIVE TECHNIQUE

NETTOIE ET DÉBOUCHE LES PORES ENCRASSÉS DE
LA MEMBRANE.

RESPIRABILITÉ

DÉPERLANCE



LE TRAITEMENT DÉPERLANT

RESTAURE LA DÉPERLANCE DE LA SURFACE
EXTÉRIÈRE DU TISSU QUI S'USE AVEC LE TEMPS.

DÉPERLANCE

SOCIÉTÉ N STEP
180 BOULEVARD DE CHARAVINES BÂTIMENT INOLAB ENTREPRISE
38500 VOIRON
CONTACT@NSTEP.FR - 04 58 89 02 00

FABRIQUÉ EN FRANCE

L'ENTRETIEN DU TEXTILE TECHNIQUE



**COMMENT ENTREtenir
SON MATÉRIEL TECHNIQUE?**

ÉTAPE 1

FERMEZ LES ZIPS ET VELCROS ET CHARGEZ
VOTRE TEXTILE TECHNIQUE DANS LA MACHINE.

ÉTAPE 2

VERSEZ 2 BOUCHONS DE
«WASH» DANS LE BAC
«LESSIVE»



VERSEZ 2 BOUCHONS DE
«PROOF» DANS LE BAC
«D'ADOUCCISSANT».




ÉTAPE 3

CHOISISSEZ UN CYCLE DE LAVAGE EN
FONCTION DES INSTRUCTIONS
D'ENTRETIEN SUR L'ÉTIQUETTE DE
VOS VÊTEMENTS.

ÉTAPE 4

LAISSEZ SÉCHER À L'AIR LIBRE.



LES DIFFÉRENTS BACS DU LAVE-LINGE



PRÉLAVAGE



LAVAGE



ADOUCCISSANT

Toujours dans l'ordre du cycle: commence par
le chiffre romain I pour le pré-lavage, le II pour le lavage
et la fleur pour l'après-lavage (assouplissant).

1 CYCLE DE LAVAGE



TEXTILE PROPRE,
RESPIRANT ET
DÉPERLANT

Duvet



DOWN WASH + DOWN PROOF
LESSIVE + IMPERMÉABILISANT

Membrane



NST WASH + NST PROOF
LESSIVE + IMPERMÉABILISANT

SOCIÉTÉ N STEP
180 BOULEVARD DE CHARAVINES BÂTIMENT INOLAB ENTREPRISE
38500 VOIRON
CONTACT@NSTEP.FR - 04 58 89 02 00

FABRIQUÉ EN FRANCE